

## Paro Registrado.

**Octubre 2023**

### FICHA TERRITORIAL: Comarca Tarazona y el Moncayo

Unidad: nº personas

Fuente: Instituto Aragonés de Empleo

#### Por grupo de edad y sexo

	Total	Hombres	Mujeres
16-19	10	7	3
20-24	33	15	18
25-29	45	16	29
30-34	40	10	30
35-39	44	16	28
40-44	53	22	31
45-49	48	15	33
50-54	74	29	45
55-59	93	31	62
60-64	132	47	85
<b>Total</b>	<b>572</b>	<b>208</b>	<b>364</b>

#### Por sector de actividad económica y sexo

CNAE-2009	Total	Hombres	Mujeres
Agricultura, ganadería y pesca	38	22	16
Industria y energía	74	27	47
Construcción	27	24	3
Servicios	400	127	273
Sin empleo anterior	33	8	25
<b>Total</b>	<b>572</b>	<b>208</b>	<b>364</b>

#### Por sección de actividad económica y sexo

CNAE-2009	Total	Hombres	Mujeres
Agricultura, ganadería, silvicultura y pesca	38	22	16
Industria manufacturera	71	24	47
Suministro de agua, actividades de saneamiento, gestión de residuos y descontaminación	3	3	0
Construcción	27	24	3
Comercio al por mayor y al por menor; reparación de vehículos de motor y motocicletas	75	20	55
Transporte y almacenamiento	11	8	3
Hostelería	48	9	39
Información y comunicaciones	1	0	1
Actividades financieras y de seguros	2	0	2
Actividades inmobiliarias	2	0	2
Actividades profesionales, científicas y técnicas	19	4	15
Actividades administrativas y servicios auxiliares	104	45	59
Administración Pública y defensa; Seguridad Social obligatoria	60	20	40
Educación	11	5	6
Actividades sanitarias y de servicios sociales	34	3	31
Actividades artísticas, recreativas y de entretenimiento	20	10	10
Otros servicios	10	2	8
Actividades de los hogares como empleadores de personal doméstico; actividades de los hogares como productores de bienes y servicios para uso propio	3	1	2
Sin clasificar	33	8	25
<b>Total</b>	<b>572</b>	<b>208</b>	<b>364</b>

La actividad económica indica aquélla en la que el parado realizó su último trabajo, según la Clasificación Nacional de Actividades Económicas de 2009 (CNAE-2009)

## Paro Registrado.

**Octubre 2023**

### FICHA TERRITORIAL: Comarca Tarazona y el Moncayo

Unidad: nº personas

Fuente: Instituto Aragonés de Empleo

#### Por nivel de formación y sexo

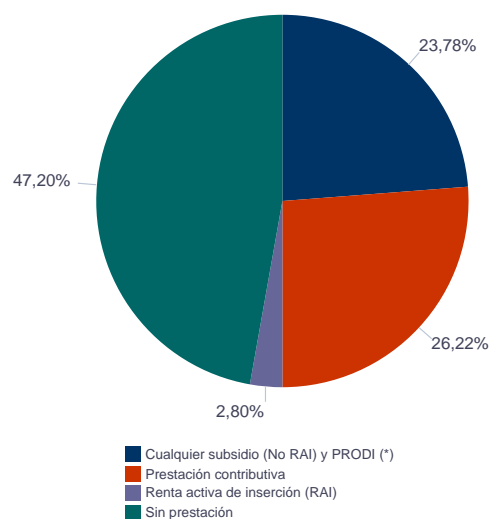
		Total	Hombres	Mujeres
<b>Educación primaria</b>	Educación Primaria o inferior	201	87	114
		<b>201</b>	<b>87</b>	<b>114</b>
<b>Primera etapa de educación secundaria</b>	Primera etapa de educación secundaria	211	72	139
		<b>211</b>	<b>72</b>	<b>139</b>
<b>Segunda etapa de educación secundaria</b>	Bachillerato	37	11	26
	Enseñanza media de formación profesional	43	15	28
		<b>80</b>	<b>26</b>	<b>54</b>
<b>Enseñanza superior</b>	Enseñanza superior de formación profesional	39	14	25
	Enseñanza superior universitaria	41	9	32
		<b>80</b>	<b>23</b>	<b>57</b>
<b>Total</b>		<b>572</b>	<b>208</b>	<b>364</b>

NOTA: La tabla de nivel de formación se basa en la Clasificación Nacional de Educación 2000 (INE). Se ha seleccionado el nivel educativo más alto adquirido por el demandante parado.

#### Por tipo de prestación y sexo

	Total	Hombres	Mujeres
Sin prestación	270	96	174
Prestación contributiva	150	73	77
Cualquier subsidio (No RAI) y PRODI (*)	136	37	99
Renta activa de inserción (RAI)	16	2	14
<b>Total</b>	<b>572</b>	<b>208</b>	<b>364</b>

(\*) PRODI= Programa temporal de protección por desempleo e inserción, RAI = Renta activa de inserción.



## Paro Registrado.

**Octubre 2023**

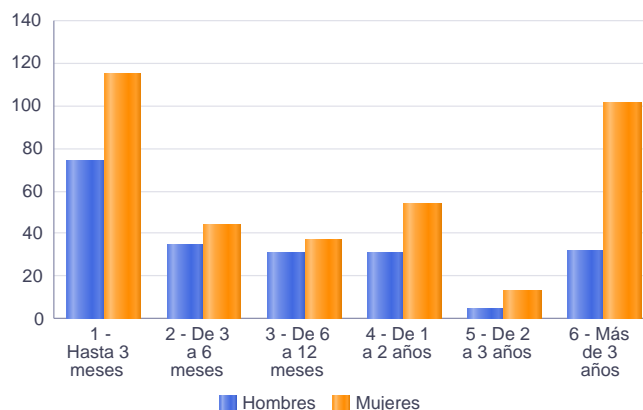
### FICHA TERRITORIAL: Comarca Tarazona y el Moncayo

Unidad: nº personas

Fuente: Instituto Aragonés de Empleo

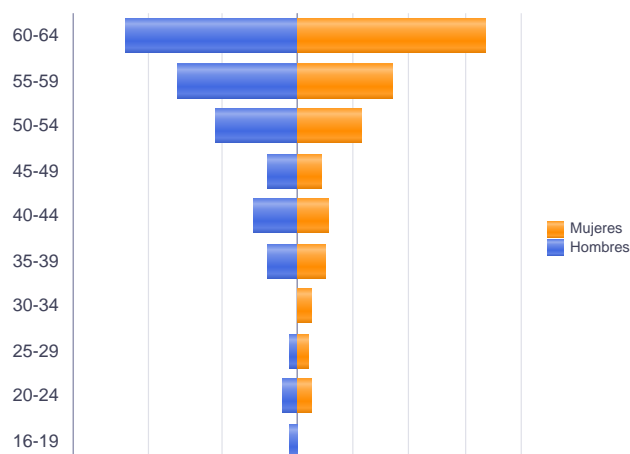
#### Por tiempo en situación laboral como desempleado y sexo

		Total	Hombres	Mujeres
<b>Corta Duración</b>	Hasta 3 meses	189	74	115
	De 3 a 6 meses	79	35	44
	De 6 a 12 meses	68	31	37
		<b>336</b>	<b>140</b>	<b>196</b>
<b>Larga Duración</b>	De 1 a 2 años	85	31	54
	De 2 a 3 años	18	5	13
	Más de 3 años	133	32	101
		<b>236</b>	<b>68</b>	<b>168</b>
<b>Total</b>		<b>572</b>	<b>208</b>	<b>364</b>



#### Parados de larga duración\* por grupo de edad y sexo

	Total	Hombres	Mujeres
16-19	1	1	0
20-24	7	2	5
25-29	5	1	4
30-34	5	0	5
35-39	14	4	10
40-44	17	6	11
45-49	13	4	9
50-54	34	11	23
55-59	50	16	34
60-64	90	23	67
<b>Total</b>	<b>236</b>	<b>68</b>	<b>168</b>



\* Más de 12 meses como desempleado

## Paro Registrado.

**Octubre 2023**

### FICHA TERRITORIAL: Comarca Tarazona y el Moncayo

Unidad: nº personas

Fuente: Instituto Aragonés de Empleo

### Por sector de actividad económica, nacionalidad y sexo

	Españoles			Extranjeros comunitarios (UE-27)			Extranjeros no comunitarios		
	Total	Hombres	Mujeres	Total	Hombres	Mujeres	Total	Hombres	Mujeres
Agricultura, ganadería y pesca	30	18	12	6	2	4	2	2	0
Construcción	24	22	2	3	2	1	0	0	0
Industria y energía	67	23	44	4	3	1	3	1	2
Servicios	367	116	251	16	4	12	17	7	10
Sin empleo anterior	19	6	13	0	0	0	14	2	12
<b>Total</b>	<b>507</b>	<b>185</b>	<b>322</b>	<b>29</b>	<b>11</b>	<b>18</b>	<b>36</b>	<b>12</b>	<b>24</b>

### Ranking de ocupaciones más solicitadas por los demandantes parados, por sexo

Cod. Ocupación	Ocupación	Total	Hombres	Mujeres
97001104	Peones de la industria manufacturera, en general	198	80	118
92101050	Personal de limpieza o limpiadores en general	175	21	154
52201079	Dependientes de comercio, en general	124	3	121
31391021	Operadores de cadenas automatizadas de montaje, en general	113	57	56
95121019	Peones de horticultura, jardinería	98	61	37
43091029	Empleados administrativos, en general	76	21	55
97001056	Peones de la industria de la alimentación, bebidas y tabaco	65	12	53
58331022	Conserjes, en general	58	9	49
98201011	Reponedores de hipermercado	53	14	39
96021013	Peones de la construcción de edificios	49	49	0
51201049	Camareros, en general	47	22	25
55001018	Cajeros de comercio	44	5	39
83331015	Conductores-operadores de carretillas elevadoras, en general	40	35	5
82091116	Montadores en líneas de ensamblaje de automoción	40	19	21
95111016	Peones agrícolas, en general	39	29	10
98111024	Mozos de carga y descarga, almacén y/o mercado de abastos	39	35	4
84121035	Conductores de furgonetas, hasta 3,5 t.	34	32	2
58911011	Asistentes, acompañantes de personas	33	2	31
93101024	Pinches de cocina	30	2	28
91001018	Empleados de hogar	29	1	28
94431016	Barrenderos	29	18	11
95431028	Peones forestales	29	28	1

NOTA: Cada demandante puede solicitar hasta 6 ocupaciones.